

PENOUEST

BIMOTOR COMPACTE



CARACTERISTIQUES STANDARD

- ◆ Alésage et rechargement de 48 à 200 mm
- ◆ Travail toutes positions
- ◆ Alésage en trous débouchants
- ◆ Rotation : deux vitesses mécaniques avec variateur :
 - 1^{ère} 40 à 200 T/mn
 - 2^{ème} 80 à 400 T/mn
- ◆ Puissance moteur :
 - Alésage 1200 watts/220 volts monophasé
 - Avancement et rechargement 90 watts/220 volts monophasé
- ◆ Entraînement : par courroies.

Nos machines standards sont livrées
avec deux barres d'alésage
Diamètre 40

Outillage nécessaire pour usinage
de 48 à 200 mm

Ainsi qu'une jauge diamètre intérieur, 1
torche de rechargement télescopique avec
cordon de liaison au poste de soudure.

LISTE DES ACCESSOIRES EN OPTION

CODE	DESCRIPTION
186	KIT DRESSAGE DE FACE DE 65 à 160 mm
187	BARRE Ø 22 mm POUR ALESAGE DE 30 à 50 mm
200	KIT DRESSAGE DE FACE DE 80 à 240 mm
Longueur : 60 cm – Largeur : 20 cm – Hauteur : 31 cm Poids de la machine sans barre, ni accessoires = 28 Kg	

PENOUEST



LISTE DES ACCESSOIRES LIVRES EN STANDARD POUR MODELE BIMOTOR COMPACTE

portant sur des diamètres de 48 mm à 200 mm

QUANTITE	DESIGNATION	REFERENCE
1	Barre d'alésage diam. 40 mm x 1100 pour outil de diam 12	134
1	Barre d'alésage diam. 40 mm x 2200 pour outil de diam 12	135
1	Allonge barre d'alésage	648
1	Torche de rechargement	173
1	Porte-outils droit diam. 12	473
1	Porte-outils gauche diam. 12	486
1	Boîte de 10 plaquettes pour outil de diam 12	578
1	Comparateur	114
1	Jauge intérieure (microspand)	177
2	Mécanisme de centrage	175
2	Paliers support diam 40 mm	3023
2	Paliers supplémentaires	149
1	Support comparateur	145
3	Buses tenue gaz, courtes	154
3	Buses tenue gaz, longues	155
3	Guide-fil (court)	156
3	Guide-fil (long)	157
4	Allonges lance de rechargement	171
1	Porte-outils pour diamètres de 100 à 250 mm	180
1	Bâti d'aléuseuse	5018
1	Lance de rechargement extérieur	170
1	Centrale de commande	739
1	Support	116
	Clés de service	583-584-585


PENOUEST



1 barre d'alésage Ø 40x1100
Réf : 134 Ø 12



1 barre d'alésage Ø 40x2200
Réf : 135 Ø 12




Allonge barre d'alésage
Réf : 648



Torche de rechargement
Réf : 173



2 porte-outils
Réf : 473 (D) – 486 (G) Ø 12



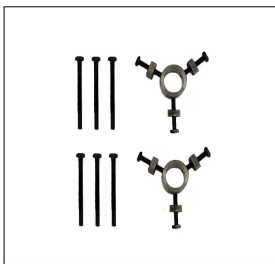
1 boîte de 10 plaquettes
Réf : 578 Ø 12



Comparateur
Réf : 114



Jauge intérieure (microspand)
Réf : 177



Mécanisme de centrage
Réf : 175



Paliers support Ø 40 mm
Réf : 3023



Paliers supplémentaires
Réf : 149



Support comparateur
Réf : 145



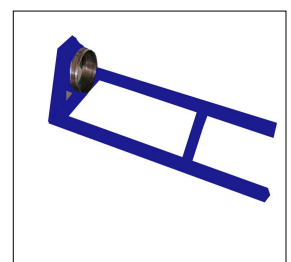
8 buses & 8 guides fil
Réf : 154 – 155 – 156 – 157



Allonge lance de rechargement
Réf : 171



Porte-outil pour Ø de 100 à 250 mm
Réf : 180



Bâti d'aléuseuse
Réf : 5018



Lance de rechargement extérieur
Réf : 170



Centrale de commande
Réf : 739



Clés de service
Réf : 583 – 584 – 585